

Семинар

ЕГАИС

ПРОСТЫМИ СЛОВАМИ

при участии

Компания «Декларант»

ООО «АВИТЕК-СЕРВИС»

Пермь, 2015

Что такое ЕГАИС?

ЕГАИС – единая государственная автоматизированная информационная система, предназначенная для государственного контроля за объемом производства и оборота алкогольной и спиртосодержащей продукции, а также пива, пивных напитков, сидра, пуаре, медовухи.

Система была введена на территории РФ в 2006 году. На сегодняшний день фиксацию информации об объемах производства и оборота продукции осуществляют только организации-производители и импортеры алкогольной продукции.

С 1 октября 2015 года ФСРАР обязала осуществлять фиксацию производства и оборота производителей пива, пивных напитков, сидра, пуаре, медовухи, с объемом производства более 300 тыс. дал в год.

С 1 января 2016 года ФСРАР обязала осуществлять фиксацию оборота производителей пива, пивных напитков, сидра, пуаре, медовухи, с объемом производства менее 300 тыс. дал в год.

С 1 января 2016 года ФСРАР обязала осуществлять фиксацию оборота алкогольной продукции в системе ЕГАИС организациями оптового и розничного оборота.

Нормативно-правовые акты

- Федеральный закон от 22.11.1995 № 171-ФЗ (ред. от 29.06.2015) «О государственном регулировании производства и оборота этилового спирта, алкогольной и спиртосодержащей продукции и об ограничении потребления (распития) алкогольной продукции».
- Постановление Правительства РФ от 31.12.2005 № 873 (ред. от 05.08.2015) «О требованиях к техническим средствам фиксации и передачи информации об объеме производства и оборота алкогольной продукции».
- Постановление Правительства РФ от 25.08.2006 г. № 522 «О функционировании единой государственной автоматизированной информационной системы учета объема производства и оборота этилового спирта, алкогольной и спиртосодержащей продукции».
- Приказ Федеральной службы по регулированию алкогольного рынка от 19.06.2015 № 164 «О форме журнала учета объема оборота розничной продажи алкогольной и спиртосодержащей продукции и порядке его заполнения».

Сроки подключения к ЕГАИС

Юрид. лица	розничная продажа	алкогольная и спирто- содержащая продукция (лицензия)	в городских поселениях	Закупка с 1 января 2016 г. Продажа с 1 июля 2016 г.
			в сельских поселениях	Закупка с 1 января 2016 г. Продажа с 1 июля 2017 г.
			в соответствии с перечнем Минторг	Закупка с 1 января 2016 г. Продажа фиксация не обязательна.
	только пиво, пивные напитки, сидр, пуаре, медовуха			
	деятельность в сфере общественного питания			
ИП	независимо от сферы осуществления деятельности и местонахождения			

Для работы в ЕГАИС требуется

Минимально необходимый комплект программно-аппаратных средств для фиксации закупки в системе ЕГАИС включает:

- персональный компьютер в соответствии с требованиями ФСРАР;
- универсальный транспортный модуль ЕГАИС;
- ключ криптографической защиты JaCarta;
- программное средство для работы с транспортным модулем ЕГАИС.

Количество комплектов определяется согласно следующей таблице:

Количество комплектов программно-аппаратных средств	
Юридическое лицо	В соответствии с количеством торговых объектов*, на которых ведется продажа алкогольной продукции, пива и пивных напитков. Расположение в здании каждого торгового объекта.
Индивидуальный предприниматель	Один комплект. Расположение в любом из торговых объектов или по адресу регистрации ИП.

***Важно:** каждый торговый объект должен иметь свой код причины постановки (КПП), полученный в налоговом органе.

Торговые объекты организаций в ЕГАИС

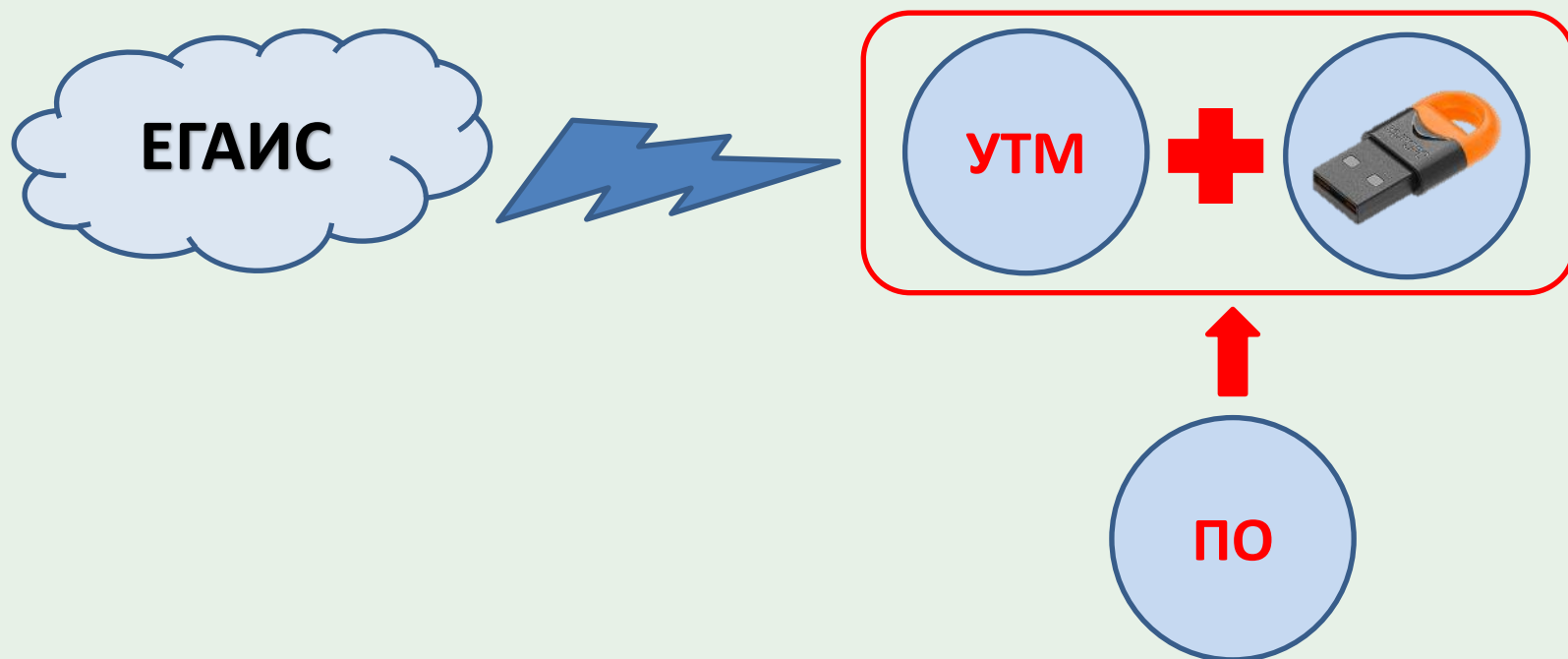
Вопрос торговых объектов (обособленных подразделений) определен законодателем следующим образом:

Пункт 2 статьи 11 НК РФ дает определение обособленному подразделению: «обособленное подразделение организации - любое территориально обособленное от нее подразделение, по месту нахождения которого оборудованы стационарные рабочие места. Признание обособленного подразделения организации таковым производится независимо от того, отражено или не отражено его создание в учредительных или иных организационно-распорядительных документах организации, и от полномочий, которыми наделяется указанное подразделение. При этом рабочее место считается стационарным, если оно создается на срок более одного месяца».

Абзац 2 пункта 1 статьи 83 НК РФ гласит: «Организации, в состав которых входят обособленные подразделения, расположенные на территории Российской Федерации, подлежат постановке на учет в налоговых органах по месту нахождения каждого своего обособленного подразделения».

Пп. 3 п. 2 статьи 23 НК РФ предусматривает обязанность налогоплательщика – организации и индивидуального предпринимателя – сообщать в налоговый орган обо всех обособленных подразделениях, созданных на территории РФ в течение одного месяца со дня создания обособленного подразделения.

Что потребуется для работы в ЕГАИС?



<http://egais.ru/connect>

- Технические требования к ПК для УТМ
- Сертификация компонентов ЕГАИС как программного комплекса **не требуется!**
- Для подключения к системе ЕГАИС необходимо войти в **Личный кабинет** на сайте ЕГАИС

Требования к ПК для работы в ЕГАИС

ФСРАР определены следующие требования к компьютеру для работы в составе программно-аппаратного комплекта:

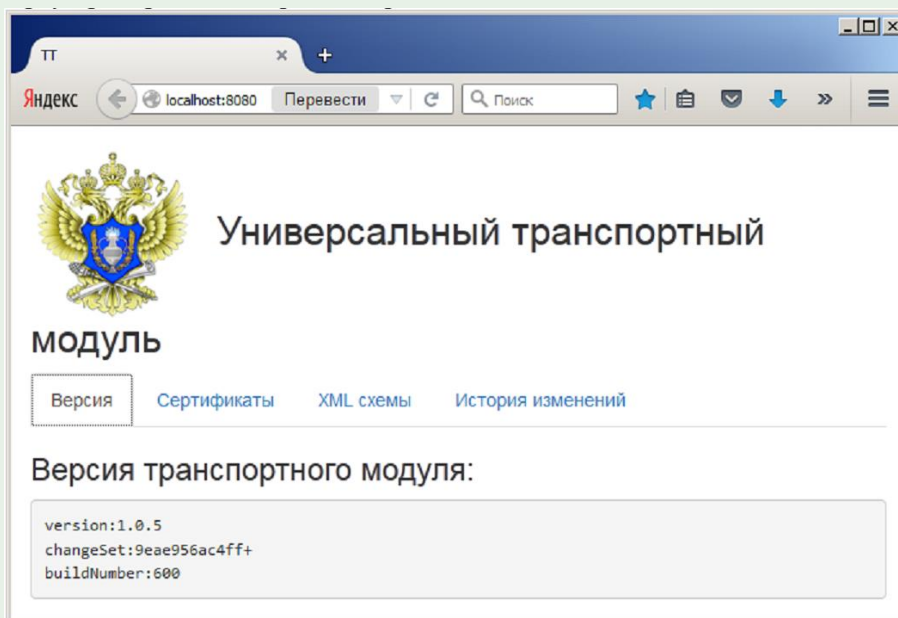
Аппаратное обеспечение	
Процессор	Процессор 32 с частотой от 1,9 ГГц и выше
ОЗУ	От 2 Гб или более
Сетевой контроллер	Ethernet контроллер, 100/1000 Mbps, разъем RJ45
Дисковый накопитель	Общий объем не менее 50 GB
Криптографическое оборудование	Аппаратный крипто-ключ JaCarta SE
Программное обеспечение	
Операционная система	Windows 7 starter и выше (7/8/8.1/2008/2012)
Общесистемное ПО	Java 8 и выше
Программное обеспечение УТМ ЕГАИС	Выдается бесплатно ФС «Росалкогольрегулирование»*

***Обращаем Ваше внимание!** УТМ «ЕГАИС» – это служба, не имеющая пользовательского интерфейса. Таким образом, для работы с этой службой необходимо доработать собственное ПО, или воспользоваться ПО сторонних организаций.

Универсальный транспортный модуль (УТМ)

Универсальный транспортный модуль (УТМ) – программное обеспечение, разработанное по заказу ФСРАР для взаимодействия с системой ЕГАИС.

УТМ выдается **БЕСПЛАТНО** в Личном кабинете ЕГАИС участникам алкогольного рынка.



Количество необходимых УТМ в ЕГАИС

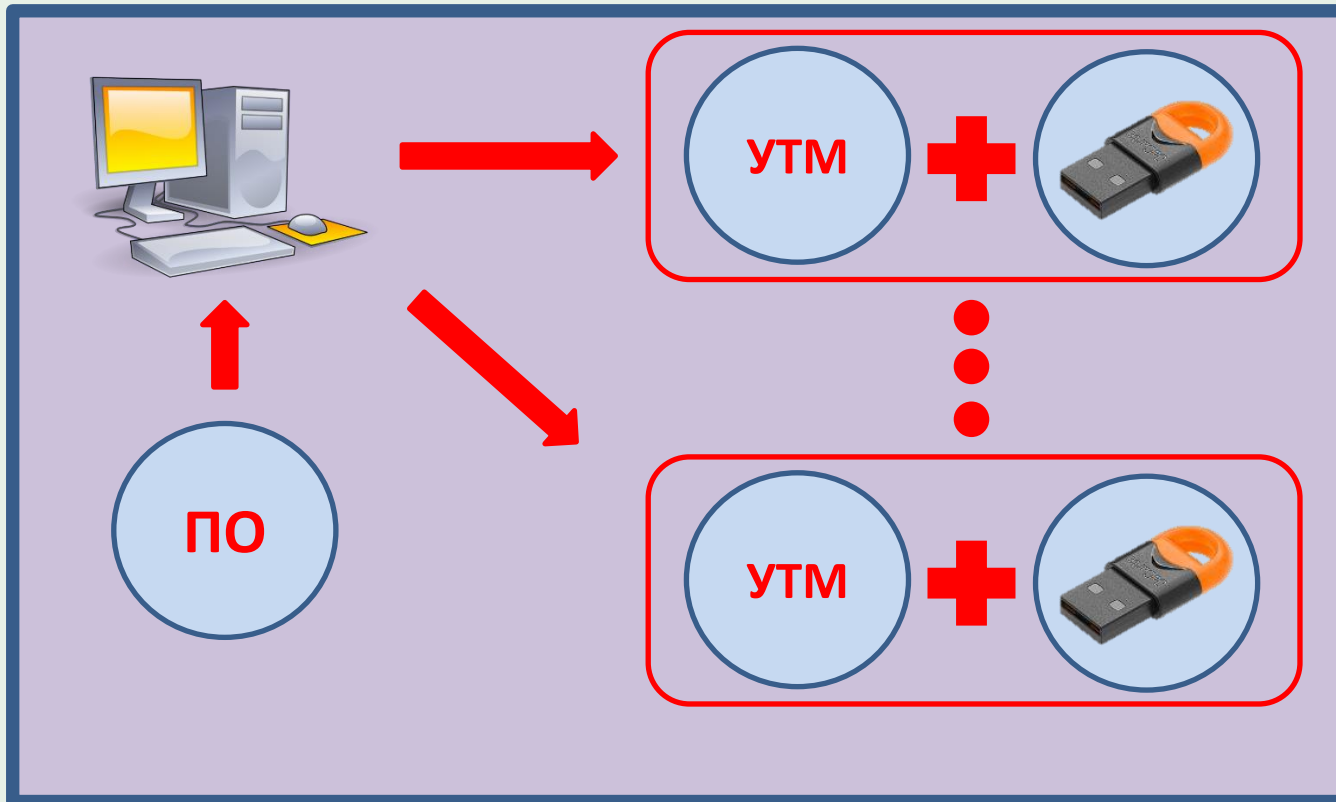
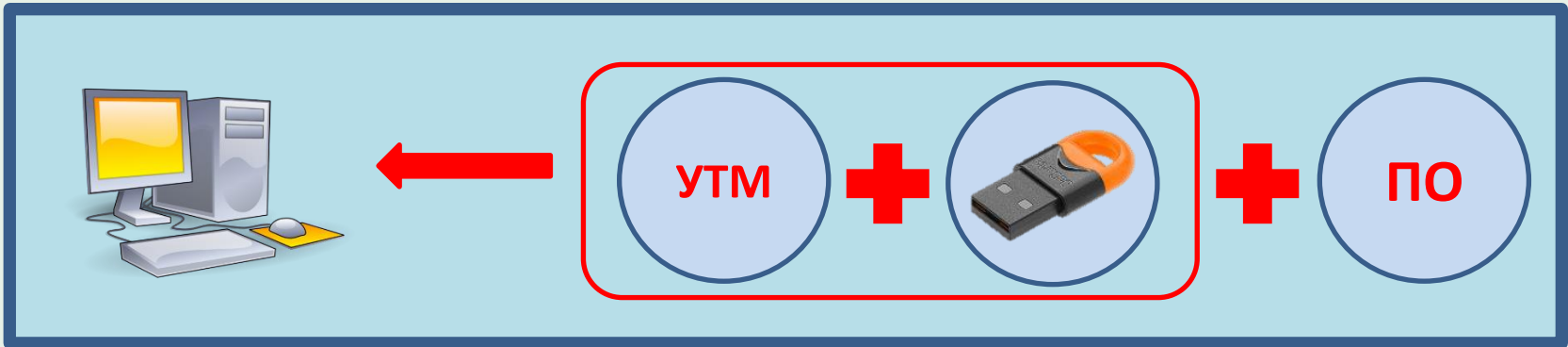
Работа системы ЕГАИС построена таким образом, что при формировании накладной поставщик указывает получателя – конкретное обособленное подразделение с конкретной связкой ИНН-КПП.

Учитывая неопределенность, которая оставлена законодателем, а также отсутствие нормативно-правовых актов ФСРАР, уточняющих позицию по данному вопросу, считаем, что количество УТМ для организаций розничной торговли должно определяться следующим образом:

- 1. Организации-лицензиаты.** Количество УТМ соответствует количеству обособленных подразделений, указанных в лицензии.
- 2. Организации, осуществляющие торговлю пивом и пивными напитками.** Количество УТМ соответствует количеству подразделений, зарегистрированных в налоговых органах в качестве обособленных подразделений.
- 3. Индивидуальные предприниматели.** Согласно позиции ФСРАР, учет и фиксация в ЕГАИС производится суммарно по всем обособленным подразделениям, с использованием одного УТМ.

Таким образом, для работы в ЕГАИС каждое обособленное подразделение юридического лица должно иметь свой код причины постановки (КПП), полученный в налоговом органе по месту нахождения обособленного подразделения.

Схемы подключения



Технические вопросы подключения к ЕГАИС

Базовый комплект JaCarta SE



Базовый комплект JaCarta SE – криптоключ, сконфигурированный для работы с ЕГАИС.

Цена: **1 967 руб./шт.**

Необходимое количество ключей:

- Для индивидуальных предпринимателей – **1 шт.**
- Для юридических лиц – **1 шт. на каждое подразделение**

Где заказать?

- На сайте АВИТЕК-СЕРВИС – <http://avitek.ru>
- На сайте УЦ Парма – <http://ucparma.ru>
- На сайте ЦентрИнформ – <http://dap.center-inform.ru>

Технические вопросы подключения к ЕГАИС

Электронная подпись для ЕГАИС

На JaCarta SE необходимо получить 2 электронные подписи:

1. Квалифицированная электронная подпись (КЭП)

В настоящее время выдается **БЕСПЛАТНО** тестовый сертификат в Личном кабинете ЕГАИС.

Количество КЭП = количеству JaCarta SE

В дальнейшем нужно будет приобретать в Удостоверяющем центре.

Цена: 2 000 – 2 500 руб./шт. на 1 год.

2. Ключ RSA

Получаете самостоятельно в Личном кабинете ЕГАИС.

ВСЕГДА БЕСПЛАТНО!

Подробнее на сайте АВИТЕК-СЕРВИС:

<http://avitek.ru/info/faq> (раздел «Информация» - «Вопрос-ответ»)

Технические вопросы подключения к ЕГАИС

Электронная подпись для ЕГАИС

<http://avitek.ru>

The screenshot shows the website interface for AVITEK SERVIC. At the top left is the logo 'АВИТЕК СЕРВИС'. To its right is the tagline 'на рынке защиты информации с 1999 года'. On the top right is a phone icon and the number '+7 (342) 246-22-91' with the text 'ЗАКАЗАТЬ ОБРАТНЫЙ ЗВОНОК' below it. A dark blue navigation bar contains the following items: 'Главная', 'Компания', 'Каталог', 'Услуги', 'Информация', and 'Техническая поддержка'. The 'Информация' item is highlighted with a red rectangle. Below the navigation bar, the page title is 'Вопросы и ответы' with a breadcrumb trail 'Главная > Информация > Вопросы и ответы'. On the left side, there is a vertical menu with items: 'Новости', 'Акции', 'Статьи', 'Рассылки', 'Вопрос ответ', and 'Декларирование алкоголя'. The 'Вопрос ответ' item is highlighted with a red rectangle. The main content area is titled 'РАБОТА В ЕГАИС' and contains a list of questions with expandable arrows: 'Почему нужно подключаться к ЕГАИС?', 'Что нужно для подключения к ЕГАИС?', and 'Установка JaCarta SE на компьютере'.

Технические вопросы подключения к ЕГАИС

Программное обеспечение для ЕГАИС

Зачем нужно программное обеспечение для ЕГАИС?

1. Особенности товаручета алкогольной продукции
2. Отсутствие пользовательского интерфейса УТМ
3. Отсутствие в интерфейсе Личного кабинета функционала взаимодействия с контрагентами

Как выбрать программное обеспечение для ЕГАИС?

1. Учитывайте возможности программы
2. Качество технической поддержки продавца/внедренца
3. Учитывайте требования ФСРАР (объем взаимодействия с ЕГАИС)

ЕГАИС простыми словами

Задача ЕГАИС – учет объемов производства и контроль оборота спиртосодержащей и алкогольной продукции



Документооборот в ЕГАИС

Система ЕГАИС для фиксации товарооборота в организациях-участниках алкогольного рынка позволяет оперировать следующими документами:

- 1. Закупка продукции.** При приемке товара организация розничной торговли производит сверку приходной накладной от поставщика. В результате обработки организация может сформировать Акт приемки продукции, Акт отказа от продукции, Акт о выявлении несоответствий.
- 2. Внутренние перемещения.** Накладные для перемещения продукции между подразделениями. В этом случае необходима фиксация прихода в подразделении-получателе (аналогично закупке продукции).
- 3. Возвратные накладные.** Организация розничной торговли может осуществить возврат продукции со своих остатков поставщику.
- 4. Акт постановки на баланс.** Используется для постановки продукции на остатки в начальном этапе функционирования системы.
- 5. Акт о списании товара.** Используется для списания продукции с остатков, требует указания основания списания (пересортица, недостача, уценка, порча, потери, проверки, арест).

Алкогoльная продукция «глазами» ЕГАИС

Номенклатуру в ЕГАИС регистрирует **Произв. / Импортёр**

Номенклатуру в ЕГАИС уникальна для каждого **Произв. / Импортёра**

Номенклатура в ЕГАИС содержит:

- Полное наименование продукции
- Краткое наименование продукции
- **AlcCode**
- Объем
- Крепость
- Код вида продукции
- Сведения о производителе/импортёре (наимен/ИНН/КПП/адрес)

Алкогольная продукция «глазами» ЕГАИС

Водка «Государев заказ»

Объем тары: 0,5 л.

Крепость: 40

Код продукции: 200

	AlcCode	ИНН произв.	КПП произв
1	'0150320000001217285	5904101820	590401001
2	'0150320000001216033	2900000293	290101001
3	'0150320000001216026	5262053922	525032001
4	'0150320000001186645	5006008213	500601001
5	'0116118000002751374	1681000049	165102001
6	'0102100000002029794	0276100884	027545001
7	'0015932000002283261	5904101820	590401001
8	'0015932000001190784	5904101820	590401001
9	'0015932000001190573	5904101820	590401001
10	'0015280000001187951	5262053922	525032001
11	'0014247000001191270	4213003050	421301001
12	'0012549000003291166	2511003566	250803002
13	'0012548000002755476	2511003566	250103001
14	'0012544000004806723	2511003566	251106036
15	'0012534000001190488	2511003566	251101001
16	'0010250000001782938	0276100884	025532001
17	'0010113000001190245	0106009483	010532001
18	'0010113000001190239	0106009483	010532001
19	'0001291000001187143	02900000293	0290101001
20	'0001272000001458105	02700000560	0272145001
21	'0001272000001189812	02700000560	0272145001

Пиво светлое (пастеризованное)

«Жигулевское»

Объем тары: 1,5 л.

Крепость: 4

Код продукции: 500

	AlcCode	ИНН Произв.	КПП произв
1	'0378116000001244749	7802849641	780201001
2	'0037626000001233707	7802849641	760443001
3	'0037626000001233555	7802849641	760443001
4	'0037129000001235745	7802849641	710443001
5	'0036389000001234396	7802849641	635043001
6	'0036195000001238816	7802849641	616843001
7	'0036195000001238714	7802849641	616843001
8	'0035472000001237567	7802849641	540443001
9	'0033642000001233201	7802849641	366543001
10	'0033642000001233189	7802849641	366543001
11	'0033642000001233186	7802849641	366543001
12	'0033642000001233150	7802849641	366543001
13	'0032751000001248464	7802849641	272443001
14	'0032751000001248381	7802849641	272443001
15	'0031836000001229426	1834037384	184001001

Алкогольная продукция «глазами» ЕГАИС

Идентификация маркированной алкогольной продукции в системе ЕГАИС происходит по федеральной специальной марке.

наименование продукции,
содержание этилового
спирта,
емкость тары



номер заявки о фиксации
сведений в ЕГАИС

номер марки
в заявке

серийный номер

код региона РФ,
наименование
производителя

Приказ ФСРАР от 12.07.2012 г. № 191 определяет образцы, перечень реквизитов и элементов защиты федеральных специальных марок.

Приказ ФСРАР от 12.05.2010 № 33-н определяет перечень и формат и порядок нанесения сведений о маркируемой алкогольной продукции, наносимых на федеральные специальные марки и считываемых с использованием технических средств ЕГАИС.

Представленные перечни элементов защиты ФСМ и сведений о продукции позволят осуществлять визуальный контроль легальности ФСМ

Справочники в ЕГАИС

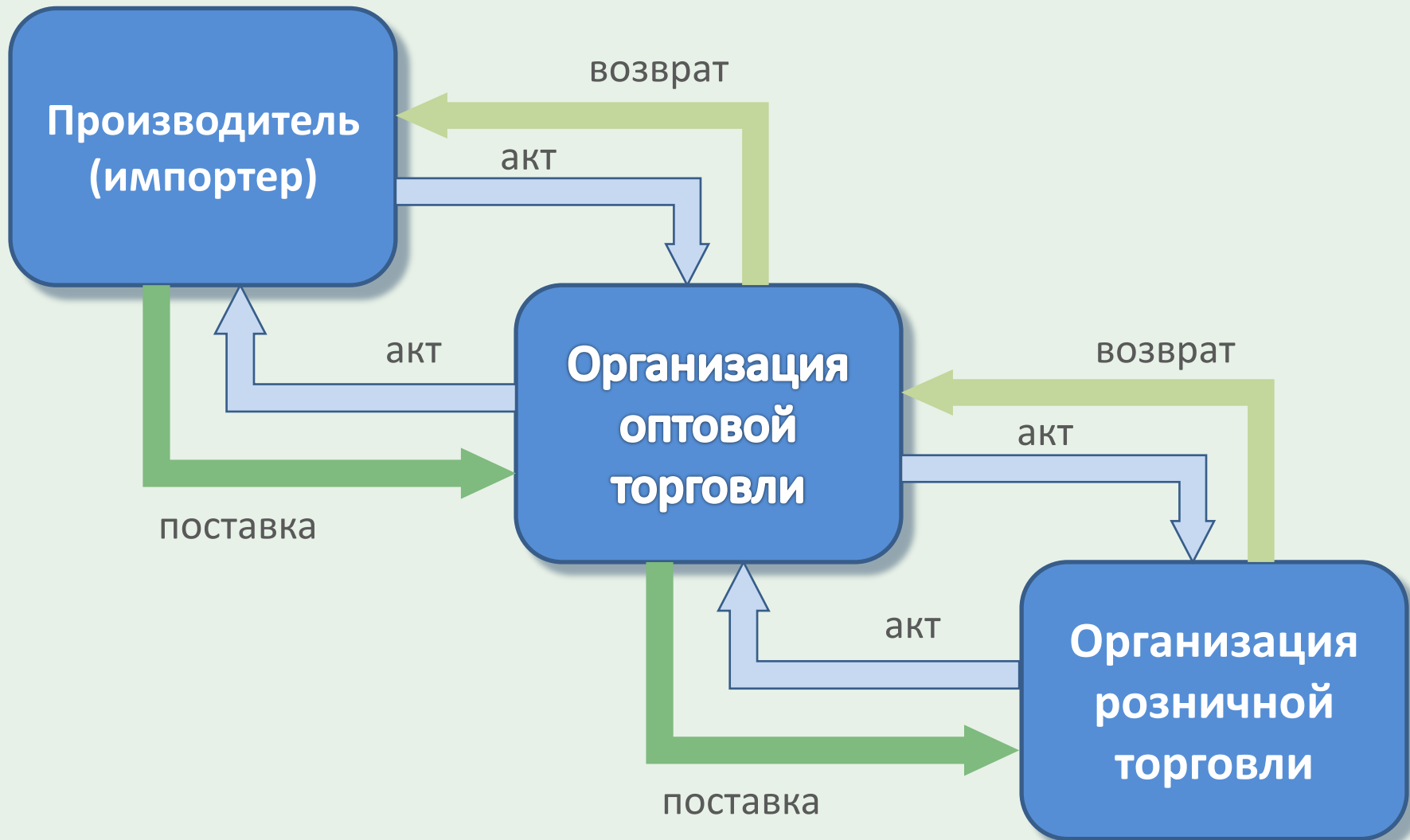
ЕГАИС содержит раздел справочники, содержащий информацию об организациях-производителях (импортерах), об организациях-участниках алкогольного рынка в сфере оптовой и розничной торговли и непосредственно об алкогольной продукции.

Единые справочники системы используются во всех учетных документах системы, создаваемых и отправляемых ее участниками.

Справочники ЕГАИС	
Организации	Продукция
<ul style="list-style-type: none">• Производители и импортеры АП• Организации оптовой торговли• Организации розничной торговли	<ul style="list-style-type: none">• Наименование• Крепость• Емкость• Группа алкогольной продукции

Объем информации, содержащийся в справочниках ЕГАИС, позволяет использовать данные, фиксируемые в системе для создания и выгрузки ежеквартальной декларации и формирования журнала учета розничных продаж алкогольной продукции, пива и пивных напитков.

Схемы взаимодействия в ЕГАИС



Списание товара в ЕГАИС

Для списания товара в системе ЕГАИС предусмотрен **Акт списания**. Используется для списания продукции с остатков. При формировании списания требуется указать одно из следующих оснований списания:

- пересортица;
- недостача;
- уценка;
- порча;
- потери;
- проверки;
- арест.

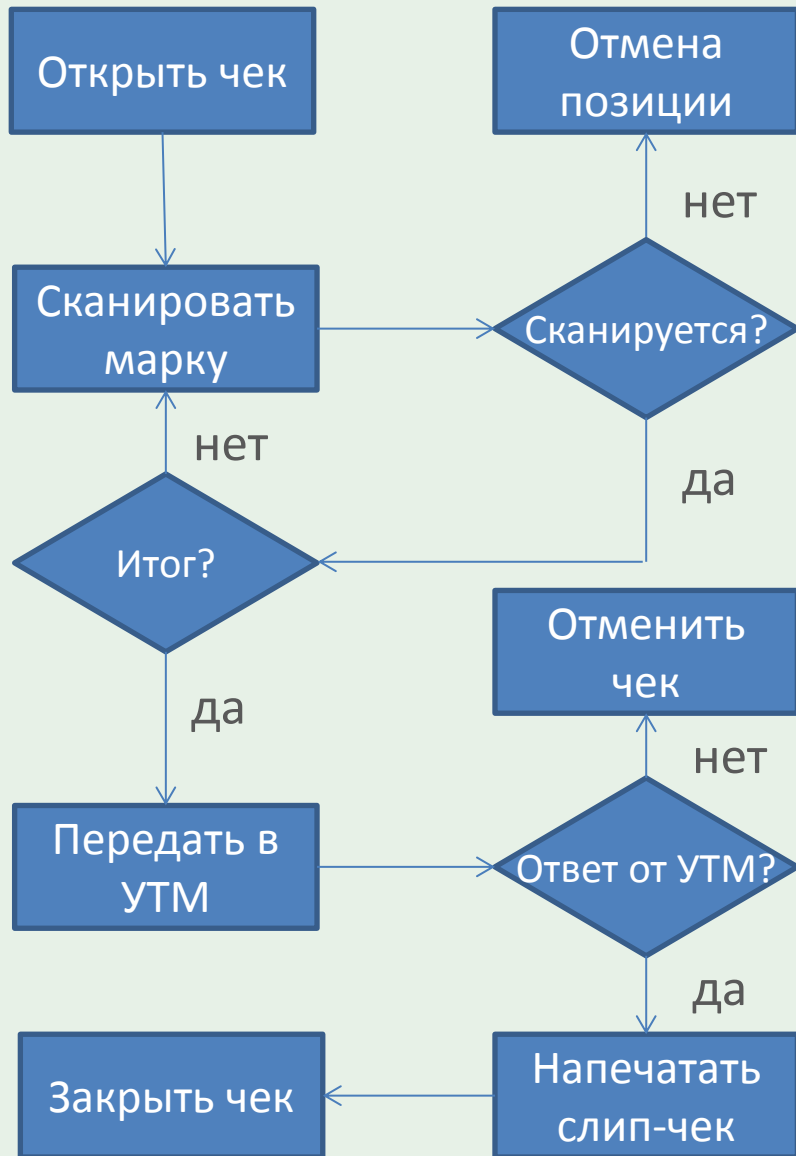
Учет розничной продажи в ЕГАИС

Учет розничной продажи в системе ЕГАИС ведется путем сканирования каждой единицы продукции на кассе. Необходимо помнить, что у каждой единицы продукции **уникальная федеральная специальная марка**, поэтому при продаже одинаковой продукции требуется сканирование **ФСМ каждой бутылки**.

После успешного сканирования марки символы штрих-кода PDF-417 заносятся в чек. По окончании формирования чека данные о чеке и продукции передаются в УТМ ЕГАИС. УТМ ЕГАИС осуществляет подписание чека электронной подписью, при этом покупателю печатается слип-чек, содержащий сведения о торговом объекте организации, осуществившем продажу, отпечаток электронной подписи и QR-код, содержащий ссылку на портал ЕГАИС, по которой покупатель может убедиться, что данный чек был действительно принят системой.


В случае отсутствия подключения к сети интернет чеки фиксируются и накапливаются в УТМ. Такой режим работы может осуществляться не более 3 суток. Если по истечении указанного периода отправки в ЕГАИС не возобновились, работа УТМ блокируется, дальнейшие продажи алкогольной продукции будут невозможны.

Схема розничной продажи



1. Кассир открывает чек.
2. Кассир считывает PDF-417 с ФСМ.
3. Если ШК считывается, то продукция добавляется в чек.
4. Если ШК не считывается, кассир отменяет внесение продукции в чек. Продажа такой продукции запрещена.
5. Если вся продукция считана, кассиром подводится Итог.
6. Касса отправляет данные в УТМ.
7. УТМ подписывает чек и возвращает отпечаток ЭЦП и идентификатор чека в ЕГАИС.
8. Касса печатает слип-чек, содержащий сведения о торговом объекте организации, отпечаток ЭП и QR-код со ссылкой для проверки чека на портале ЕГАИС.
9. Чек закрывается.

Пример подотчетного чека

ООО «Розница»	←	Форма собственности, Наименование	
ИНН: 5900000098	КПП: 590001001	←	ИНН, КПП подразделения
КАССА: 2	СМЕНА: 2	←	№ кассы, № смены
ЧЕК: 1111	ДАТА: 01.01.2016 08:00	←	№ чека, дата
	←	QR-код с содержимым	
http://check.egais.ru?id=88a7a3ed-39ae-45de-a3cc	←	Адрес на портале ЕГАИС для проверки чека	
04 40 EA 2B C7 08 75 5D F0 43 C1 04 5C 06 96 71 69 DD BF 30 D9 2D 6B 7D F0 FE 81 43 F9 C4 51 21 E3 42 C9 67 63 4F 24 D5 42 B1 8B 1D 3D F8 6F 91 21 00 6D 8B DE 56 91 CA BB ED 0D 36 11 96 B4 33	←	Отпечаток ЭЦП в виде символов	

Остатки в ЕГАИС

В системе ЕГАИС предусмотрены следующие способы ввода остатков:

- 1. Акт постановки на баланс.** Маркированная продукция потребует сканирования каждой марки. Немаркированная продукция ставится на баланс в рамках объемных показателей.
- 2. Приемка товара по документам ЕГАИС.** Личный кабинет ЕГАИС позволит размещать заявку на учет накладных с определенной даты. В этом случае сканирования каждой единицы продукции не потребуется. Необходимо лишь оприходовать накладные.

По словам представителей ФСРАР остатки «приход – расход» на данном этапе будут контролироваться в отношении организаций оптовой торговли.

В организациях розничной торговли продажи будут фиксироваться системой нарастающим итогом. В этом случае список остатков будет формироваться по приходным накладным. При этом продажа без ввода остатков будет возможна.

Журнал учета розничной продажи АП

Приказ Федеральной службы по регулированию алкогольного рынка от 19.06.2015 № 164 «О форме журнала учета объема оборота розничной продажи алкогольной и спиртосодержащей продукции и порядке его заполнения» определяет:

- форму журнала;
- порядок и правила заполнения журнала;
- сроки введения журнала.

№ п/п	Дата розничной продажи	Штрих код	Наименование продукции	Код вида продукции	Емкость (л)	Количество (штук)
1	01.10.2015	-	Водка "Пшеничная" (фляжка)	200	0,25	1
2	02.10.2015	-	Коньяк "Российский 5 звездочек"	229	0,5	10
3	03.10.2015	-	Коньяк "Российский 5 звездочек" фляжка	229	0,25	34
4	04.10.2015	-	Коньяк "Российский 5 звездочек"	229	0,1	40
5	05.10.2015	-	Водка "Ржаной Колос Премиум"	200	0,5	40

**Спасибо за
внимание!**

Пермь, 2015